



Hühneraugen-Ex Kombi-Pflaster

Medizinprodukt

Bitte lesen Sie die Gebrauchsinformation aufmerksam, weil sie wichtige Informationen darüber enthält, was Sie bei der Anwendung dieses Medizinproduktes beachten müssen.

Diese Gebrauchsinformation beinhaltet:

1. Was ist ein Hühnerauge?
2. Was ist das SOS Hühneraugen-Ex Kombi-Pflaster und wofür wird es verwendet?
3. Was müssen Sie vor dem Gebrauch der SOS Hühneraugen-Ex Kombi-Pflaster beachten?
4. Wie ist das SOS Hühneraugen-Ex Kombi-Pflaster anzuwenden?
5. Welche Nebenwirkungen sind möglich?
6. Wie ist das SOS Hühneraugen-Ex Kombi-Pflaster aufzubewahren?

1. Was ist ein Hühnerauge?

Ein Hühnerauge ist eine Hornschwiele, die sich beispielsweise in Bereichen knochenaher Haut ausbilden kann, wenn diese über einen gewissen Zeitraum hinweg einer konstanten Reibung ausgesetzt sind. Die Hornschwielenbildung kann beispielsweise durch eine Zehenfehlstellung oder zu enges Schuhwerk begünstigt werden. Bei übermäßiger Druckbelastung teilen sich die Zellen der oberen Hautschicht häufiger als bei normaler Belastung. Dadurch wird die belastete Haut dicker und enthält mehr Hornsubstanz. An der Druckstelle bildet sich eine runde Schwiele. Bei stetiger Druckbelastung wächst das Hühnerauge weiter nach innen und ein schmerzhafter Sporn bildet sich.

Um der Neubildung von Hühneraugen vorzubeugen, gilt es übermäßige Druckbelastung beispielsweise durch angemessenes Schuhwerk oder auch mit Hilfe von Druckschutzringen zu vermeiden.

2. Was ist das SOS Hühneraugen-Ex Kombi-Pflaster und wofür wird es verwendet?

SOS Hühneraugen-Ex Kombi-Pflaster ist die Soforthilfe zum Schutz und zur Entfernung von schmerzhaften Hühneraugen. Die effektive Kombilösung besteht aus Wirkstoffpflastern und passenden Druckschutzringen in jeweils zwei verschiedenen Größen für kleine und große Hühneraugen (Hornschwielen).

Die in den Wirkstoffpflastern enthaltene Salicylsäure weicht gezielt die Hornschwiele auf. Sichtbare Ergebnisse bereits nach der ersten Anwendung. Nach 3–5 Tagen lässt sich die Hornschwiele leicht und schmerzfrei mechanisch entfernen (bspw. mit einer Feile). Die Behandlung von stark verhornten Hühneraugen umfasst 2 Wochen. Die aus Latex bestehenden Druckschutzringe sind sanft zur Haut und geben einen angenehmen Tragekomfort. Die Druckschutzringe haften sehr gut und gewährleisten sowohl einen sicheren Schutz vor Reibung als auch die Reduktion des hornhautbedingten Druck-

schmerzes. Zudem verhindern sie die tiefergehende Hornhautbildung.

SOS Hühneraugen-Ex Kombi-Pflaster umfasst 15 kleine und 9 große Wirkstoffpflaster sowie 18 kleine und 12 große Druckschutzringe, die kombiniert oder einzeln anwendbar sind. Pflaster und Schutzringe lassen sich individuell auf den Zehen oder auch auf der Fußunterseite platzieren.

3. Was müssen Sie vor dem Gebrauch der SOS Hühneraugen-Ex Kombi-Pflaster beachten?

Das SOS Hühneraugen-Ex Kombi-Pflaster ist nur zur äußerlichen Anwendung für die Behandlung von Hühneraugen geeignet.

Folgende von Hühneraugen betroffene Patienten sollten vor der Anwendung einen Arzt aufsuchen:

- Diabetiker
- Menschen mit Durchblutungsproblemen
- Schwangere und stillende Frauen
- Kinder unter 16 Jahren

Weitere Vorsichtsmaßnahmen:

- Nicht zur Anwendung auf verletzter oder gereizter Haut.
- Nicht zur Anwendung auf geröteter, geschädigter oder rissiger Haut.
- Bei Sensibilisierung oder Reizung die Behandlung sofort abbrechen.

Die Wirkstoffpflaster dürfen nicht länger als 2 Wochen angewendet werden. Bei längerer Anwendungsdauer ist die Rücksprache mit einem Arzt erforderlich.

Wechselwirkungen mit Arzneimitteln:

Salicylsäure kann die Aufnahme örtlich angewandter Arzneimittel verstärken. Die durch die Haut aufgenommene Salicylsäure kann mit bestimmten Substanzen (Methotrexat und Sulfonylharnstoffen) in Wechselwirkung treten.

Es ist zu beachten, dass diese Angaben auch für vor kurzem angewandte Arzneimittel gelten können.



4. Wie ist das SOS Hühneraugen-Ex Kombi-Pflaster anzuwenden?

Zur Erzielung der höchstmöglichen Wirkung des SOS Hühneraugen-Ex Kombi-Pflasters ist die Berücksichtigung der Anwendungsvorschriften erforderlich.

Empfohlene Anwendung und Anwendungszeitraum:

Wirkstoffpflaster:

Vor der Anwendung sorgfältig den Bereich des Hühnerauges reinigen und daraufhin abtrocknen, um eine höchstmögliche Klebeleistung und Schutz zu erzielen. Danach die Schutzfolie von dem Wirkstoffpflaster abziehen und das Pflaster direkt auf dem Hühneraugen positionieren und leicht andrücken. Der tägliche Pflasterwechsel ist erforderlich. Die Behandlungsdauer umfasst bei einfachen Hühneraugen 3–5 Tage. Bei hartnäckigen Hühneraugen kann die Behandlung bis zu 2 Wochen andauern. Dabei ist zu beachten, dass das Wirkstoffpflaster nicht länger als 2 Wochen angewendet werden darf. Bei längerer Anwendungsdauer ist die Rücksprache mit einem Arzt erforderlich.

Druckschutzringe:

Die Druckschutzringe sind direkt um das Hühnerauge auf der gesunden Haut zu platzieren. Eine Beschränkung der Anwendungsdauer gibt es nicht. Die Wirkstoffpflaster und Druckschutzringe können sowohl in kombinierter Form als auch einzeln angewandt werden. Je nach Größe des Hühnerauges beinhaltet die Packung zwei verschiedene Größen der Wirkstoffpflaster und Druckschutzringe.

5. Welche Nebenwirkungen sind möglich?

Bei der Anwendung des Wirkstoffpflasters im Bereich eines Hühnerauges sind keine Nebenwirkungen bekannt. Bei auftretenden Schmerzen oder Irritationen ist umgehend ein Arzt zu kontaktieren.

6. Wie ist das SOS Hühneraugen-Ex Kombi-Pflaster aufzubewahren?

Die Lagerung des SOS Hühneraugen-Ex Kombi-Pflasters sollte in der Originalverpackung oder an einem sauberen, trockenen und kühlen Ablageort aufbewahrt werden. Für Kinder unzugänglich aufbewahren.

Anwendungsgebiet/Zweckbestimmung:

Wirkstoffpflaster und Druckschutzringe zur Anwendung bei Hühneraugen.

Zusammensetzung der Wirkstoffpflaster und Druckschutzringe:

- Das Wirkstoffpflaster besteht aus Stoffmaterial mit 35–40 % Salicylsäure.
- Der Druckschutzring besteht aus Latexträgermaterial und hypoallergenem Kleber.
- Mit Applikator.

Wirkstoffpflaster und Druckschutzringe sind:






- nur zur äußeren Anwendung,
- dermatologisch getestet,
- hypoallergen.

Darreichungsform und Inhalt:

- 12 x Druckschutzring groß (2 cm x 6 cm)
- 18 x Druckschutzring klein (2 cm x 9 cm)
- 9 x Wirkstoffpflaster groß (1 cm x 9 cm)
- 15 x Wirkstoffpflaster klein (1 cm x 15 cm)

Die Wirkstoffpflaster und Druckschutzringe sind zum direkten Auftragen auf der von Hühneraugen betroffenen Haut.

Bedeutung der Symbole auf Packung:

- | | |
|---|--|
|  Hersteller |  Chargenbezeichnung |
|  Nur einmal verwenden |  Verwendbar bis |
|  Gebrauchsinformation beachten |  Trocken lagern |
|  Vor Sonnenlicht schützen | |

Stand der Information: 2019.11



Hersteller:
EUROSIREL S.p.A
Viale Europa 30
20090 Casago (MI), Italy

 0051

Vertrieb:

Dr. Kleine Pharma GmbH
Opalstraße 1
D-33739 Bielefeld

